


RL212

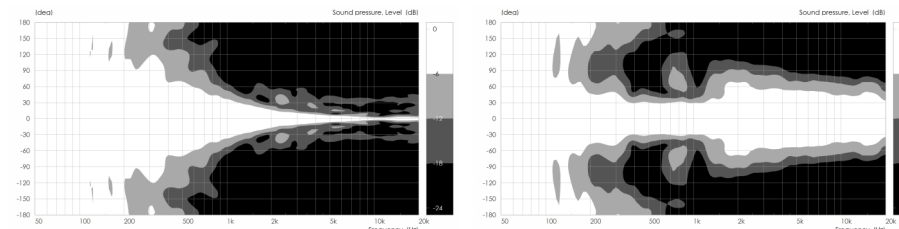
线阵系列



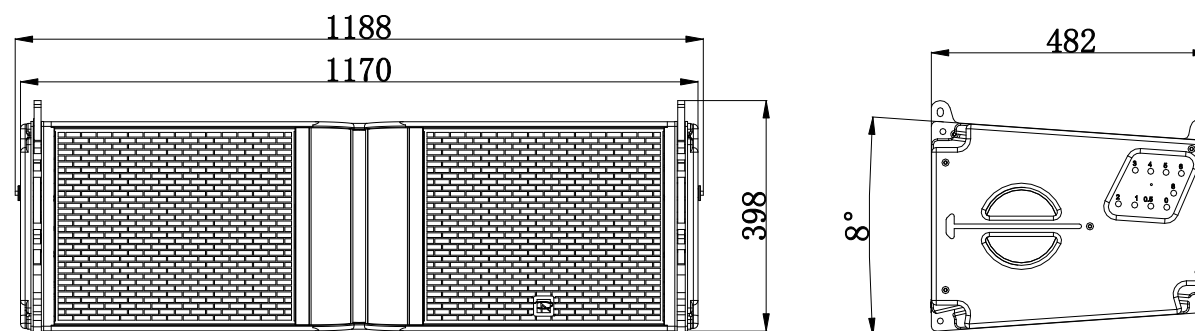
细节展示



指向性图



尺寸(mm)



技术参数

频率响应 50Hz-18KHz(-3dB)	接线位号 1+/1- (LF);2+/2- (MHF)
最大输出声压级 LF/137.5dB;MF/138dB; HF/141.4dB	标称指向性 (-6dB) 水平(70°,90°,120°) 垂直(取决于音箱的数量和线源的曲率)
灵敏度(1W/1m) LF/97dB;MF/106dB; HF/109dB	接线端口 2x 4-points Speakon®
AES功率 LF/1400W; MF/400W;HF/220W	箱体机械可调角度 0° 0.5°1°2°3°4°5°6°8°
音乐功率 LF/2800W; MF/800W;HF/440W	吊挂组件 优质不锈钢加铝美合金配特制户外烤漆
标称阻抗 LF/8ohm;MF/8ohm;HF/8ohm	箱体漆面 全桦木胶合板,黑色聚脲耐磨漆
驱动器 低音:2x12"钹磁 中音:1x10"钹磁 高音:2x3"钹磁钛膜压缩驱动器	防水防尘等级 IP54
声学模式 低音:低频反射式 中音:号角负载式 高音:平面波导	箱体尺寸(W宽xH高xD深) mm 1188x398x482mm
	净重 60Kg
	料号 12316000207131